
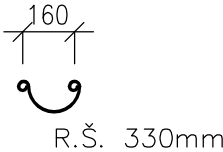
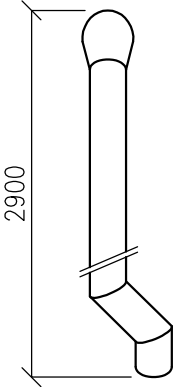
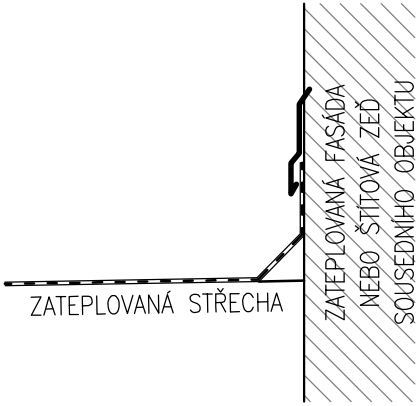
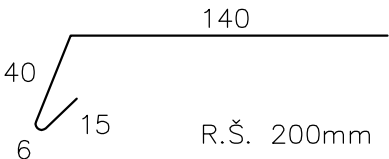


VŠECHNY VÝROBKÝ JE NUTNO PŘED ZADÁNÍM DO VÝROBY NA STAVBĚ OMĚŘIT  
DLE SKUTEČNOSTÍ!

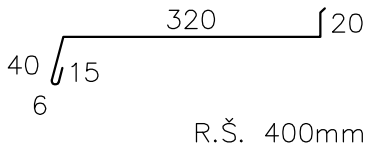
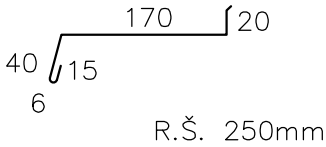
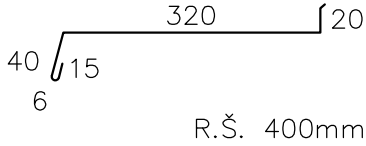
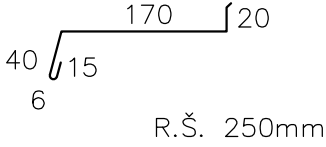
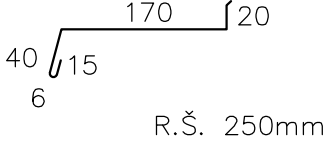
NÁZVY MATERIÁLŮ A PRVKŮ UVEDENÉ V PD NEJSOU PRO DODAVATELE  
STAVBY ZÁVAZNÉ A MOHOU BÝT NAHRAZENY JINÝMI VÝROBKÝ STEJNÝCH  
NEBO LEPŠÍCH VLASTNOSTÍ.

VEDOUCÍ PROJEKCE: Ing. Petr Skřípský	<div><b>STAPRO - Skřípský s.r.o.</b> projekční kancelář kpt. Jaroše 37, 680 01 Boskovice tel.: 516 454 077, mob.: 602 564 089 e-mail: stapro@razdva.cz, IČ: 02001152</div>	
ZODPOVĚDNÝ PROJEKTANT: Ing. František Skřípský		
VYPRACOVALA: Ing. Edita Juračková		
INVESTOR: Město Boskovice, Masarykovo náměstí 4/2, 680 01 Boskovice		
<b>ZATEPLENÍ FASÁDY DVORNÍHO TRAKTU MASARYKOVO NÁMĚSTÍ č.p. 29/28, BOSKOVICE</b> parc.č. st. 91/1, k.ú. Boskovice	Č.Z.: 23/2017	DPS
	DAT.: 11/2017	FOR.: 4xA4
<b>VÝPIS KLEMPÍŘSKÝCH VÝROBKŮ</b>		<b>8</b>

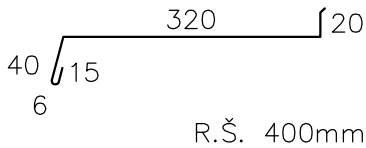
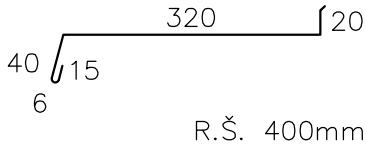
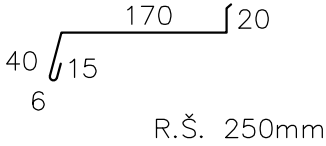
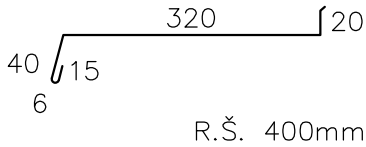
# VÝPIS KLEMPÍŘSKÝCH VÝROBKŮ

Ozn.	Schéma	Popis	Počet
(K/1)		<p><u>DEŠŤOVÝ PŮLKRUHOVÝ PODOKAPNÍ ŽLAB</u>  VYZTUŽENÝ NÁVALKAMI NA OBOU STRANÁCH,  VČETNĚ ŽLABOVÝCH HÁKŮ  ROZVINUTÁ ŠÍŘKA: 330mm  DÉLKA: 13640mm  MATERIÁL: POZINKOVANÝ OCELOVÝ  PLECH TL. 0,6mm  S POLYESTEROVOU  POVRCHOVOU ÚPRAVOU  BARVA: V BARVĚ KRYTINY</p>	1 ks
(K/2)		<p><u>KRUHOVÝ SVOD</u>  VČETNĚ ŽLABOVÉHO KOTLÍKU, ODSKOKŮ A  OBJÍMEK, V KOTLÍKU OSAZEN LAPAČ  STŘEŠNÍCH SPLAVENIN, ZAÚSTĚNO  DO NAVAZUJÍCÍHO ŽLABU NA NIŽŠÍ STŘEŠE  PRŮMĚR: 125mm  DÉLKA: 2900mm  MATERIÁL: POZINKOVANÝ OCELOVÝ  PLECH TL. 0,6mm  S POLYESTEROVOU  POVRCHOVOU ÚPRAVOU  BARVA: V BARVĚ KRYTINY</p>	1 ks
(K/3)		<p><u>ZÁVĚTRNÁ LIŠTA</u>  ROZVINUTÁ ŠÍŘKA: 450mm  CELKOVÁ DÉLKA: 5880mm  MATERIÁL: POZINKOVANÝ OCELOVÝ  PLECH TL. 0,6mm  S POLYESTEROVOU  POVRCHOVOU ÚPRAVOU  BARVA: V BARVĚ KRYTINY</p>	1 ks
(K/4)		<p><u>OPLECHOVÁNÍ UKONČENÍ ASFALTOVÉHO PÁSU</u>  ROZVINUTÁ ŠÍŘKA: 150mm  DÉLKA: 14085+5885mm,  tj. CELKEM 19970mm  MATERIÁL: POZINKOVANÝ OCELOVÝ  PLECH TL. 0,6mm  S POLYESTEROVOU  POVRCHOVOU ÚPRAVOU  BARVA: V BARVĚ KRYTINY</p>	1 ks
(K/5)		<p><u>OKAPNICE</u>  ROZVINUTÁ ŠÍŘKA: 200mm  CELKOVÁ DÉLKA: 14160mm  MATERIÁL: POZINKOVANÝ OCELOVÝ  PLECH TL. 0,6mm  S POLYESTEROVOU  POVRCHOVOU ÚPRAVOU  BARVA: DLE VÝBĚRU INVESTORA</p>	1 ks

# VÝPIS KLEMPÍŘSKÝCH VÝROBKŮ

Ozn.	Schéma	Popis	Počet
<div><div><div>K</div><div>6</div></div></div>		<p><u>OPLECHOVÁNÍ VNĚJŠÍHO PARAPETU</u></p> <p>ROZVINUTÁ ŠÍŘKA: 400mm</p> <p>DÉLKA: 650mm (DÉLKA PARAPETU 600mm)</p> <p>MATERIÁL: POZINKOVANÝ OCELOVÝ PLECH TL. 0,6mm S POLYESTEROVOU POVRCHOVOU ÚPRAVOU</p> <p>BARVA: DLE VÝBĚRU INVESTORA</p>	1 ks
<div><div><div>K</div><div>7</div></div></div>		<p><u>OPLECHOVÁNÍ VNĚJŠÍHO PARAPETU</u></p> <p>ROZVINUTÁ ŠÍŘKA: 250mm</p> <p>DÉLKA: 1300mm (DÉLKA PARAPETU 1250mm)</p> <p>MATERIÁL: POZINKOVANÝ OCELOVÝ PLECH TL. 0,6mm S POLYESTEROVOU POVRCHOVOU ÚPRAVOU</p> <p>BARVA: DLE VÝBĚRU INVESTORA</p>	2 ks
<div><div><div>K</div><div>8</div></div></div>		<p><u>OPLECHOVÁNÍ VNĚJŠÍHO PARAPETU</u></p> <p>ROZVINUTÁ ŠÍŘKA: 400mm</p> <p>DÉLKA: 1550mm (DÉLKA PARAPETU 1500mm)</p> <p>MATERIÁL: POZINKOVANÝ OCELOVÝ PLECH TL. 0,6mm S POLYESTEROVOU POVRCHOVOU ÚPRAVOU</p> <p>BARVA: DLE VÝBĚRU INVESTORA</p>	1 ks
<div><div><div>K</div><div>9</div></div></div>		<p><u>OPLECHOVÁNÍ VNĚJŠÍHO PARAPETU</u></p> <p>ROZVINUTÁ ŠÍŘKA: 250mm</p> <p>DÉLKA: 2150mm (DÉLKA PARAPETU 2100mm)</p> <p>MATERIÁL: POZINKOVANÝ OCELOVÝ PLECH TL. 0,6mm S POLYESTEROVOU POVRCHOVOU ÚPRAVOU</p> <p>BARVA: DLE VÝBĚRU INVESTORA</p>	1 ks
<div><div><div>K</div><div>10</div></div></div>		<p><u>OPLECHOVÁNÍ VNĚJŠÍHO PARAPETU</u></p> <p>ROZVINUTÁ ŠÍŘKA: 250mm</p> <p>DÉLKA: 2450mm (DÉLKA PARAPETU 2400mm)</p> <p>MATERIÁL: POZINKOVANÝ OCELOVÝ PLECH TL. 0,6mm S POLYESTEROVOU POVRCHOVOU ÚPRAVOU</p> <p>BARVA: DLE VÝBĚRU INVESTORA</p>	2 ks

# VÝPIS KLEMPÍŘSKÝCH VÝROBKŮ

Ozn.	Schéma	Popis	Počet
<div><div><div>K</div><div>11</div></div></div>		<p><u>OPLECHOVÁNÍ VNĚJŠÍHO PARAPETU</u> ROZVINUTÁ ŠÍŘKA: 400mm DÉLKA: 2450mm (DÉLKA PARAPETU 2400mm) MATERIÁL: POZINKOVANÝ OCELOVÝ PLECH TL. 0,6mm S POLYESTEROVOU POVRCHOVOU ÚPRAVOU BARVA: DLE VÝBĚRU INVESTORA</p>	2 ks
<div><div><div>K</div><div>12</div></div></div>		<p><u>OPLECHOVÁNÍ VNĚJŠÍHO PARAPETU</u> ROZVINUTÁ ŠÍŘKA: 400mm DÉLKA: 1300mm (DÉLKA PARAPETU 1250mm) MATERIÁL: POZINKOVANÝ OCELOVÝ PLECH TL. 0,6mm S POLYESTEROVOU POVRCHOVOU ÚPRAVOU BARVA: DLE VÝBĚRU INVESTORA</p>	1 ks
<div><div><div>K</div><div>13</div></div></div>		<p><u>OPLECHOVÁNÍ VNĚJŠÍHO PARAPETU</u> ROZVINUTÁ ŠÍŘKA: 250mm DÉLKA: 1450mm (DÉLKA PARAPETU 1400mm) MATERIÁL: POZINKOVANÝ OCELOVÝ PLECH TL. 0,6mm S POLYESTEROVOU POVRCHOVOU ÚPRAVOU BARVA: DLE VÝBĚRU INVESTORA</p>	2 ks
<div><div><div>K</div><div>14</div></div></div>		<p><u>OPLECHOVÁNÍ VNĚJŠÍHO PARAPETU</u> ROZVINUTÁ ŠÍŘKA: 400mm DÉLKA: 950mm (DÉLKA PARAPETU 900mm) MATERIÁL: POZINKOVANÝ OCELOVÝ PLECH TL. 0,6mm S POLYESTEROVOU POVRCHOVOU ÚPRAVOU BARVA: DLE VÝBĚRU INVESTORA</p>	2 ks